

BUILDERS' HARDWARE



RYOBI® – світовий лідер у виробництві дотягувачів, який має багаторічну бездоганну репутацію у всьому світі. Компанія була заснована у 1943р. та виготовляла литі деталі для різних галузей промисловості. Виробництво дотягувачів RYOBI® розпочалось у 1963р. Завдяки застосуванню досконалої технології литва та високоточних механічних компонентів дотягувачів RYOBI® стали по праву №1 у світі.

З 2006 року SPV Company Ltd. ексклюзивно представляє дверні дотягувачі RYOBI® на ринку України.

Дотягувачі RYOBI® оптимально поєднують в собі високі функціональні характеристики, японську якість, надійність, та прийнятну ціну.

Це найкращий вибір для зовнішніх та внутрішніх дверей офісних приміщень, громадських закладів, номерів готелів та приватних будівель. Адже, широкий асортиментний ряд, який поповнився ще чотирма моделями задовольнить будь-які технічні та дизайнерські вимоги.

В асортимент введено 4 нові моделі:

9903 STD – вже на складі SPV Company Ltd.

D-1554 UNIV – очікується надходження в середині жовтня

DS-2055V BC STDE HO – вже на складі SPV Company Ltd.

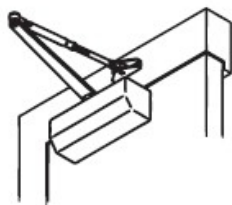
D-2055V BC UNIV – очікується надходження в середині жовтня.



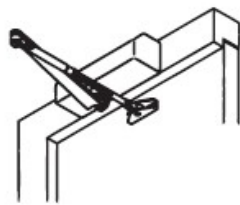
Дотягувачі накладного монтажу

Модель	Клас	Максимальна ширина дверей, мм	Максимальна вага дверей, кг	Ресурс експлуатації, циклів	Сертифікований для пропозежних дверей за EN1154	BC (гальмо відчинення)	DA (уповільнювач зачинення)	Сфера застосування
Дотягувачі для внутрішніх дверей								
Doorman HDC11SP	2	900	35	500 000	-	-	-	Внутрішні двері
8802 UNIV (M 1002)	2	900	45	500 000	-	-	-	Внутрішні двері
S-8850T SLD HO (M 1050 T)	2	900	45	500 000	-	-	-	Внутрішні двері
Дотягувачі для внутрішніх та зовнішніх дверей								
8853BC UNV (M 1053 BC)	3	965	65	500 000	-	+	-	Внутрішні та легкі зовнішні двері
9903 STD	2/3	965	до 65	500 000	-	-	-	Внутрішні та легкі зовнішні двері
DS-1554 STD HO	2/3/4	1100	до 80	1 000 000	-	-	-	Внутрішні та зовнішні двері, що потребують фіксації відчиненого положення
D-1554 UNV	2/3/4	1100	до 80	1 000 000	-	-	-	Внутрішні та зовнішні двері
D-2050T BC SLD (M 303T BC)	3	950	60	1 000 000	F	+	-	Внутрішні та зовнішні двері, що потребують вишуканого дизайну
DS-2055V BC STD HO	3/4/5	1250	до 100	1 000 000	F	+	-	Внутрішні та зовнішні двері, що потребують фіксації відчиненого положення
D-2055V BC UNV	3/4/5	1250	до 100	1 000 000	F	+	-	Внутрішні та зовнішні двері
D-2550 BC UNIV (M 405 BC)	1...4	1100	80	1 000 000	F	+	-	Внутрішні та зовнішні двері
Дотягувачі для промислових внутрішніх та зовнішніх дверей								
D-3550 BC/DA UNIV (M505 BC/DA)	2-5+	1250	100	2 000 000	F	+	+	Усі промислові двері, що потребують затримки зачинення
D-4550 BC/DA UNIV (M605 BC/DA)	2-7+	1400	200	2 000 000	-	+	+	Великогабаритні зовнішні та внутрішні двері, що підлягають сильному тиску та навантаженню

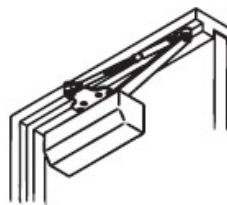
Варіанти монтажу



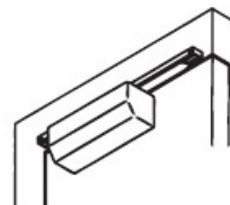
Стандартна тяга



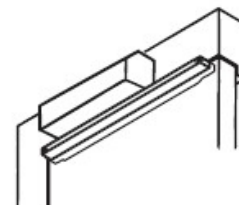
Стандартна тяга монтаж на рамі



Паралельна тяга



Ковзна тяга



Ковзна тяга монтаж на рамі

Дотягувачі врізного монтажу

Модель	Клас	Максимальний розмір дверей, мм	Максимальна вага дверей, кг	Ресурс експлуатації, циклів	Товщина дверей, мм				Товщина корпусу дотягувача, мм
					Сталеві двері		Дерев'яні двері		
					Стандартний монтаж	Монтаж на рамі	Стандартний монтаж	Монтаж на рамі	
CO-152	2	900 x 2100	45	500 000	40	38	45	43	31
CO-153	3	950 x 2100	65	500 000	45	38	50	43	36
CO-154	4	1050 x 2400	85	500 000	45	38	50	43	36
CO-155	6	1200 x 2400	120	500 000	60	60	65	60	48
CO-156	7+	1800 x 2700	180	500 000	60	60	65	60	48
COU-152	2	900 x 2100	45	500 000	36	36	40	40	28
COU-153	3	950 x 2100	65	500 000	36	36	40	40	28

Варіанти монтажу



Doorman HDC11SP



Дотягувач RYOBI® Doorman HDC11SP для внутрішніх дверей

- Країна-виробник: Японія
- Клас: 2
- Регулювання основної швидкості зачинення
- Інтегрований пристрій фіксації відчиненого положення
- Розміри: 136x36x58 мм
- Ресурс експлуатації (циклів): 500 000
- Робоча температура: 0 °С...+50 °С
- Колір: коричневий, слонової кістки
- Комплектація: паралельна тяга, пластикова декоративна кришка

8802 UNIV (M 1002)



Дотягувач RYOBI® 8802 UNIV (M 1002) для внутрішніх дверей

- Країна-виробник: Японія
- Клас: 2
- Регулювання початкової та кінцевої швидкостей зачинення
- Розміри: 183x45x67 мм
- Ресурс експлуатації (циклів): 500 000
- Робоча температура: -20 °С... +45 °С
- Пластикова декоративна кришка – у комплекті
- Колір: сріблястий, темно-бронзовий, білий
- Комплектація: універсальна тяга (стандартна, кронштейн паралельної тяги), пластикова декоративна кришка

Додаткові аксесуари

- Стандартна тяга з фіксацією
- Паралельна тяга з фіксацією
- Ковзна тяга з фіксацією



S-8850T SLD HO (M 1050T)



Дотягувач RYOBI® S-8850T SLD HO (M 1050 T) для внутрішніх дверей

- Країна-виробник: Японія
- Клас: 2
- Регулювання початкової та кінцевої швидкостей зачинення
- Розміри: 183x45x67 мм
- Ресурс експлуатації (циклів): 500 000
- Робоча температура: -20 °С...+45 °С
- Колір: сріблястий, темно-бронзовий, білий
- Комплектація: ковзна тяга з фіксацією, пластикова декоративна кришка

9903 STD



Дотягувач RYOBI® 9903 STD для внутрішніх та легких зовнішніх дверей

- Країна-виробник: Японія
- Клас: 2/3
- Регулювання початкової та кінцевої швидкостей зачинення
- Розміри: 178x41x64,5 мм
- Ресурс експлуатації (циклів): 500 000
- Робоча температура: -20 °С... + 45 °С
- Колір: сріблястий, темно-бронзовий, білий
- Комплектація: тяга стандартна



8853 BC UNIV (M 1053 BC)



Дотягувач RYOBI® 8853BC UNIV (M 1053 BC) для внутрішніх та легких зовнішніх дверей

- Країна-виробник: Японія
- Клас: 3
- Регулювання початкової та кінцевої швидкостей зачинення
- Гальмо зачинення (BC)
- Розміри: 183x45x67 мм
- Ресурс експлуатації (циклів): 500 000
- Робоча температура: -20 °С... +45 °С
- Колір: сріблястий, темно-бронзовий, білий
- Комплектація: тяга універсальна (стандартна, кронштейн паралельної тяги), пластикова декоративна кришка

Додаткові аксесуари

- Стандартна тяга з фіксацією
- Паралельна тяга з фіксацією
- Ковзна тяга з фіксацією

D-1554 UNIV



Дотягувач RYOBI® D-1554 UNIV для внутрішніх та зовнішніх дверей

- Країна-виробник: Японія
- Клас: 2/3/4
- Регулювання початкової та кінцевої швидкостей зачинення
- Розміри: 223x67x52 мм
- Ресурс експлуатації (циклів): 1 000 000
- Робоча температура: -20 °С... + 45 °С
- Колір: сріблястий, білий, темно-бронзовий
- Комплектація: тяга універсальна (стандартна, кронштейн паралельної тяги), пластикова декоративна кришка



DS-1554 STD HO



Дотягувач RYOBI® DS-1554 STD HO для внутрішніх та зовнішніх дверей, що потребують фіксації відчиненого положення

- Країна-виробник: Японія
- Клас: 2/3/4
- Регулювання початкової та кінцевої швидкостей зачинення
- Розміри: 223x67x52 мм
- Ресурс експлуатації (циклів): 1 000 000
- Робоча температура: -20 °С... + 45 °С
- Колір: сріблястий, білий, темно-бронзовий
- Комплектація: стандартна тяга з фіксацією, пластикова декоративна кришка

D-2055V BC UNIV



Дотягувач RYOBI® D-2055V BC UNIV для внутрішніх та зовнішніх дверей

- Країна-виробник: Японія
- Можливість застосування у протипожежних дверях з межею вогнетривкості 60 хв
- Сертифікований згідно до EN 1154
- Клас: 3/4/5
- Регулювання початкової та кінцевої швидкостей зачинення
- Гальмо відчинення (BC)
- Розміри: 250x67x53 мм
- Ресурс експлуатації (циклів): 1 000 000
- Робоча температура: -20 °С...+45 °С
- Колір: сріблястий, темно-бронзовий, білий
- Комплектація: тяга універсальна (стандартна, кронштейн паралельної тяги), пластикова декоративна кришка

DS-2055V BC STD HO



Дотягувач RYOBI® DS-2055V BC STD HO для внутрішніх та зовнішніх дверей, що потребують фіксації відкритого положення

- Країна-виробник: Японія
- Можливість застосування у протипожежних дверях з межею вогнетривкості 60 хв
- Сертифікований згідно до EN 1154
- Клас: 3/4/5
- Регулювання початкової та кінцевої швидкостей зачинення
- Гальмо відчинення (BC)
- Розміри: 250x67x53 мм
- Ресурс експлуатації (циклів): 1 000 000
- Робоча температура: -20 °С...+45 °С
- Колір: сріблястий, темно-бронзовий, білий
- Комплектація: стандартна тяга з фіксацією, пластикова декоративна кришка

D-2050T BC SLD (M 303 TBC)



Дотягувач RYOBI® D-2050T BC SLD (M 303 TBC) для внутрішніх та зовнішніх дверей, що потребують вишуканого дизайну

- Країна-виробник: Японія
- Можливість застосування у протипожежних дверях з межею вогнетривкості 60 хв
- Сертифікований згідно до EN 1154
- Клас: 3
- Регулювання початкової та кінцевої швидкостей зачинення
- Гальмо відчинення (BC)
- Розміри: 250x67x53 мм
- Ресурс експлуатації (циклів): 1 000 000
- Робоча температура: -20 °С...+45 °С
- Колір: сріблястий, темно-бронзовий, білий
- Комплектація: ковзна тяга, пластикова декоративна кришка

Додаткові аксесуари

- Фіксатор відчиненого положення дверей до ковзної тяги



D-2550 BC UNIV (M405 BC)



Дотягувач RYOBI® D-2550 BC UNIV (M405 BC) для внутрішніх та зовнішніх дверей

- Країна-виробник: Японія
- Можливість застосування у протипожежних дверях з межею вогнетривкості 60 хв
- Сертифікований згідно до EN 1154
- Клас: 1...4 (регулюється)
- Регулювання початкової та кінцевої швидкостей зачинення
- Гальмо відчинення (BC)
- Розміри: 250x67x53 мм
- Ресурс експлуатації (циклів): 1 000 000
- Робоча температура: -20 °С...+ 45 °С
- Колір: сріблястий, темно-бронзовий, білий
- Комплектація: тяга універсальна (стандартна, кронштейн паралельної тяги), пластикова декоративна кришка

Додаткові аксесуари

- Стандартна тяга з фіксацією
- Паралельна тяга з фіксацією
- Ковзна тяга з фіксацією
- Монтажна пластина: пряма

D-3550 BC/DA UNIV (M505 BC/DA)



Промисловий дотягувач RYOBI® D-3550 BC/DA UNIV (M505 BC/DA) для більшості внутрішніх та зовнішніх дверей, які потребують затримки зачинення

- Країна-виробник: Японія
- Можливість застосування у протипожежних дверях з межею вогнетривкості 60 хв
- Сертифікований згідно до EN 1154
- Клас: 2...5+ (регулюється)
- Регулювання початкової та кінцевої швидкостей зачинення
- Гальмо відчинення (BC)
- Розміри: 304x75x62 мм
- Ресурс експлуатації (циклів): 2 000 000
- Робоча температура: -20 °С...+ 45 °С
- Колір: сріблястий, темно-бронзовий, білий
- Комплектація: тяга універсальна (стандартна, кронштейн паралельної тяги), пластикова декоративна кришка

Додаткові аксесуари

- Стандартна тяга з фіксацією
- Паралельна тяга з фіксацією
- Ковзна тяга з фіксацією
- Монтажні пластини: пряма, кутова



D-4550 BC/DA UNIV (M605 BC/DA)



Дотягувач RYOBI® D-4550 BC/DA UNIV (M605 BC/DA) для великогабаритних дверей, що підлягають сильному тиску та навантаженню

- Країна-виробник: Японія
- Клас: 2...7+ (регулюється)
- Регулювання початкової та кінцевої швидкостей зачинення
- Гальмо відчинення (BC)
- Уповільнювач зачинення (DA)
- Розміри: 331x97x62 мм
- Ресурс експлуатації (циклів): 2 000 000
- Робоча температура: -20 °С...+ 45 °С
- Колір: сріблястий, темно-бронзовий, білий
- Комплектація: тяга універсальна (стандартна, кронштейн паралельної тяги), пластикова декоративна кришка

Додаткові аксесуари

- Стандартна тяга з фіксацією
- Паралельна тяга з фіксацією
- Ковзна тяга з фіксацією
- Монтажна пластина: пряма

Серія SO



Врізний дотягувач RYOBI® Серія SO для внутрішніх та зовнішніх дверей

- Країна-виробник: Японія
- Максимальна ширина дверей 1800 мм (залежно від моделі)
- Максимальна вага дверей 180 кг (залежно від моделі)
- Клас: фіксований, не регулюється
- Регулювання початкової, основної та кінцевої швидкостей зачинення
- Комплектація: тяга ковзна з фіксацією

Серія COU



Врізний дотягувач RYOBI® Серія COU для внутрішніх та зовнішніх дверей

- Країна-виробник: Японія
- Зменшена товщина корпуса – придатний для тонких дверей
- Максимальна ширина дверей 950 мм (залежно від моделі)
- Максимальна вага дверей 65 кг (залежно від моделі)
- Клас: фіксований, не регулюється
- Регулювання початкової, основної та кінцевої швидкостей зачинення
- Комплектація: тяга ковзна з фіксацією

