

ПАСПОРТ MUL-T-LOCK INTERACTIVE CLIQ 4U

1. Призначення

Приватна система електронно-механічного контролю доступу MUL-T-LOCK INTERACTIVE CLIQ 4U призначена для застосування у приватному секторі та невеликих об'єктах, де необхідно забезпечити абсолютну безпеку.

2. Загальні характеристики



Поєднує в одному продукті механічну частину на базі циліндру MUL-T-LOCK INTERACTIVE та електронну систему авторизації прав доступу. Для відмикання циліндру необхідно, щоб співпали механічний код ключа і циліндру, та було визнано право доступу даного ключа на електронному рівні. Ключі містять елементи живлення та мікросхему. У циліндрі крім інтерактивної механічної частини вмонтовано мікросхему та пристрій блокування на базі мініатюрного електромотора.

Можливе об'єднання циліндрів в майстер-систему. До системи можуть входити не тільки EuroDIN-циліндри, а й замки MUL-T-LOCK існуючих типів та розмірів.

Розмір системи:

- циліндрів – до 200 шт.
- ключів користувачів – до 1000 шт.

3. Комплект постачання

Назва	Кількість, шт.
Циліндр MUL-T-LOCK INTERACTIVE	1
Програмний ключ	1
Ключ користувача	5






Програмний ключ має чорну пластикову головку з червоними вставками.

Ключі користувачів – з кольоровими пластиковими головками.



4. Правила користування

Для активації циліндра, вставити ключ та дочекатися доки перестане мигати індикатор, після чого можна повертати ключ.

Значення мигаючого індикатора	
 2 коротких зелених мигання	Ключ авторизовано
 4 коротких червоних мигання	Батарея розряджена
 1 довге червоне мигання	Ключ не авторизовано

5. Алгоритм програмування

Запис ключа користувача до списку авторизованих ключів циліндру (надання права доступу).

- Вставити програмний ключ в циліндр. Прозвучать 2 короткі звукові сигнали.
- Вставити ключ користувача, який необхідно авторизувати.
- *Вставити знову програмний ключ. Прозвучать 2 коротких та 1 довгий звуковий сигнал.

Відміна права доступу при наявності ключа користувача.

- **Вставити програмний ключ в циліндр двічі.
Перший раз прозвучать 2 коротких звукових сигнали.
Другий раз – 3 коротких звукових сигналів.
- Вставити ключ користувача, який необхідно вилучити зі списку авторизованих.
- *Вставити програмний ключ знову. Прозвучать 2 коротких та 1 довгий звуковий сигнал.

Відміна права доступу ключа користувача у разі його втрати.

- **Вставити програмний ключ до циліндру 4 рази:
Перший раз пролунає 2 коротких звукових сигналів.
Другий раз – 3 коротких звукових сигналів.
Третій раз – 4 коротких звукових сигналів.
Четвертий раз – короткий та довгий звукові сигнали.
Пам'ять циліндру очищується – всі ключі стають неавторизованими
- Заново записати до пам'яті циліндру ключі, яким необхідно надати право доступу.

* - операція буде відмінена, якщо програмний ключ буде вставлений у інший циліндр, або якщо час для виконання операції перевищує 2 хвилини.

** - інтервал між кожним вставлянням ключа повинен бути **не менше 1 секунди**.

Примітка

Не виконуйте ремонт та не міняйте батарею ключа самостійно. Звертайтеся до сервісних центрів, які мають ліцензію на продукт INTERACTIVE CLIQ.

6. Інструкція з обслуговування циліндрів CLIQ

Циліндри CLIQ постачаються змащеними. Первинне змащування розраховано на 3 місяця експлуатації або 3 000 циклів відмикання (перше, що настане).

1. Користувач повинен змащувати циліндр CLIQ таким самим змащувальним матеріалом, який використовується для механічних циліндрів Mul-T-Lock з інтервалами 6 місяців або 5 000 циклів відмикання (перше, що настане).
2. Для нормального функціонування циліндр повинен відмикатись не рідше одного разу у 6 місяців
3. Нижче наведено таблицю, яка допоможе користувачеві розрахувати періодичність.

Тип дверей	Кількість користувачів	Орієнтовна кількість відмикань у місяць	Періодичність змащування
Приватний офіс	2	250	Кожні 6 місяців
Приватна оселя	5	750	Кожні 6 місяців
Вхід до відділу	10	1250	Кожні 4 місяця
Загальний вхід підприємства	50	5000	Щомісячно